



Sortida interdisciplinària Vic – Folgueroles

Tècniques de Comunicació i Expressió
1r Curs de CAFE, desembre de 2013

Taula de contingut

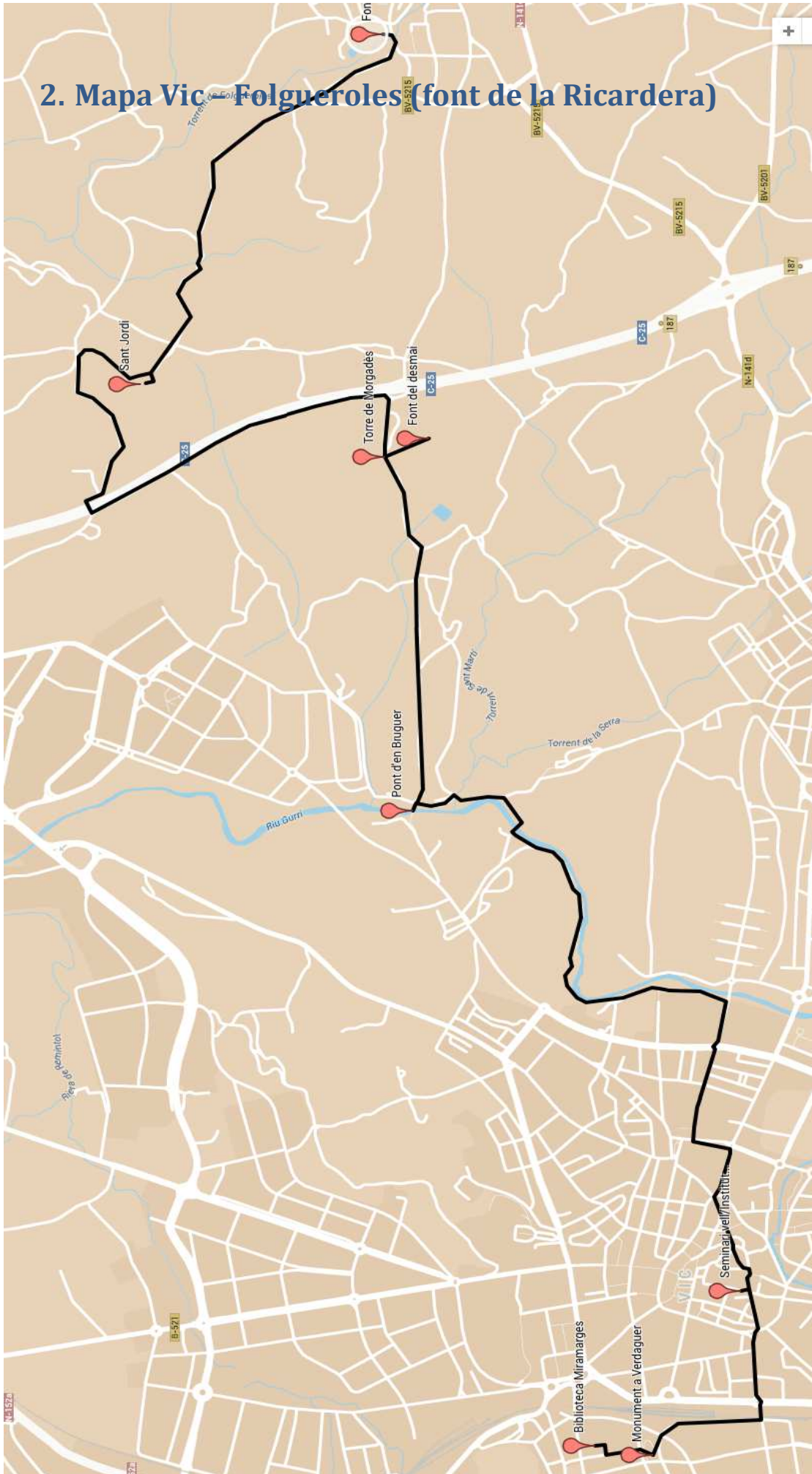
| | | |
|------------|--|------------------|
| 1. | <u>FITXA DE RUTA: VIC – FOLGUEROLES</u> | <u>3</u> |
| 2. | <u>MAPA VIC – FOLGUEROLES (FONT DE LA RICARDERA)</u> | <u>4</u> |
| 3. | <u>FOLGUEROLES (FONT DE LA RICARDERA – ERMITA DE LA DAMUNT)</u> | <u>5</u> |
| 4. | <u>PATI DE DAVANT LA BIBLIOTECA DE MIRAMARGES</u> | <u>6</u> |
| 5. | <u>MONUMENT A VERDAGUER AL PARC DELS ESTUDIS</u> | <u>6</u> |
| 6. | <u>SEMINARI VELL/INSTITUT DEL TEATRE</u> | <u>7</u> |
| 7. | <u>PONT D'EN BRUGUER</u> | <u>7</u> |
| 8. | <u>TORRE DE MORGADÈS (ESTELA PROPERA)</u> | <u>8</u> |
| 9. | <u>FONT DEL DESMAI</u> | <u>8</u> |
| 10. | <u>ERMITA DE SANT JORDI</u> | <u>9</u> |
| 11. | <u>FOLGUEROLES (FONT DE LA RICARDERA)</u> | <u>9</u> |
| 12. | <u>ERMITA DE LA DAMUNT</u> | <u>10</u> |
| 13. | <u>ANOTACIONS DE RUTA</u> | <u>11</u> |

1. Fitxa de ruta: Vic – Folgueroles

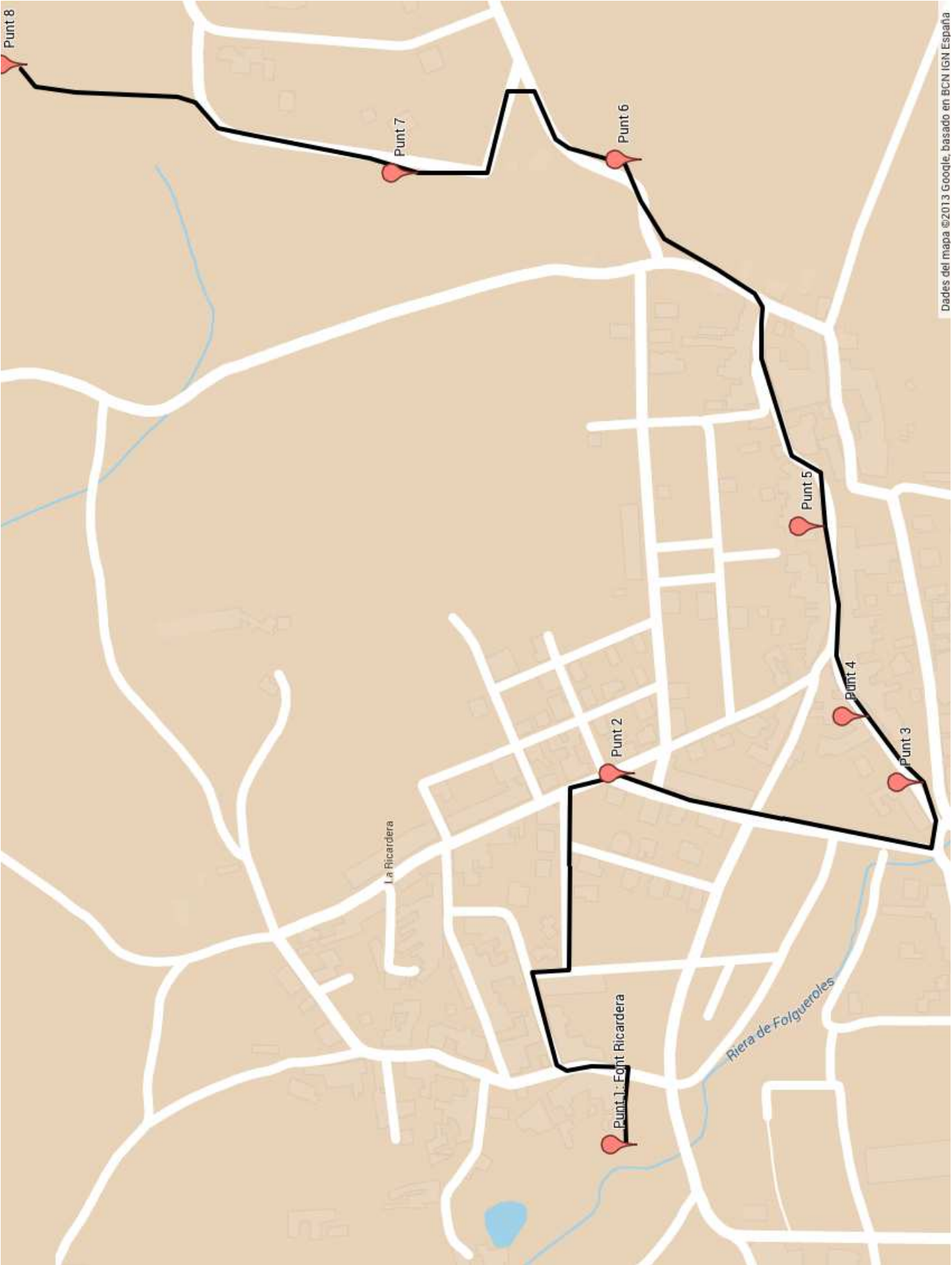
| RECORREGUT: VIC-FOLGUEROLES | | |
|-------------------------------------|----------------------|---------------|
| DISTÀNCIA APROXIMADA: 12,7km | | |
| DESNIVELL (+): 104m | | |
| DESNIVELL (-): 81m | | |
| | | |
| Origen | Destí | metres |
| Biblioteca de Miramarges (UVic) | Monument a Verdaguer | 230 |
| Monument a Verdaguer | Seminari vell | 1060 |
| Seminari vell | Pont del Bruguer | 3150 |
| Pont del Bruguer | Torre de Morgadès | 1420 |
| Torre de Morgadès | Font del Desmai | 250 |
| Font del Desmai | Ermita de Sant Jordi | 2660 |
| Ermita de Sant Jordi | Font de la Ricardera | 1840 |
| Font de la Ricardera | Ermita de la Damunt | 2100 |

| INTEGRANTS DE L'EQUIP | |
|------------------------------|--|
| 1 | |
| 2 | |
| 3 | |
| 4 | |
| 5 | |

2. Mapa Vic Folgueroles (font de la Ricardera)



3. Folgueroles (font de la Ricardera - Ermita de la Damunt)



4. Pati de davant la biblioteca de Miramarges

- Cada equip ha de fer deu tocs de voleibol sense que la pilota toqui a terra.
- Amb el material disponible a la biblioteca, heu de consignar durant quants anys Verdaguer va estudiar al seminari de Vic.
- Feu-vos una fotografia d'equip davant la biblioteca, el més artística possible. Aquesta tasca l'haureu de repetir en cadascun dels controls. Un jurat independent triarà les tres millors fotografies fetes en cada control.

5. Monument a Verdaguer al Parc dels Estudis



- Anoteu les dates de naixement i mort del poeta.
 - De qui és l'escultura que el simbolitza? No cal dir que podeu fer servir els mòbils per trobar aquesta informació.
 - Quin és el nombre de forats de l'estàtua que representen els botons d'una sotana?
- Feu-vos una fotografia d'equip davant el monument, el més artística possible. Un jurat independent triarà les tres millors fotografies fetes en cada control.

6. Seminari vell/Institut del teatre

- Deduïu si Verdaguer va ser un bon estudiant a partir del text que us trobareu a la porta.
- Feu-vos una fotografia d'equip davant la porta, el més artística possible. Un jurat independent triarà les tres millors fotografies fetes en cada control.



7. Pont d'en Bruguer



- De quin estil/època és el pont?
Quin és el riu que hi passa per sota?
- Completeu aquests versos (podeu consultar els mòbils en tot moment); un integrant de l'equip els haurà de recitar de memòria a la Damunt (el darrer control):

*Vegí el Montseny engarlandat de boscos,
vegí el Puigmal de cabellera blanca,
damunt la serra del Pirineu altívol
com un gegant al cim d'una muralla,
i entre ells, estesa en son conreu Ausona
a prop del _____ de lluentes aigües,
com gentil segadora muntanyesa
que dorm al peu del seu falçó de plata.*

- Feu-vos una fotografia d'equip al pont, el més artística possible. Un jurat independent triarà les tres millors fotografies fetes en cada control.


8. Torre de Morgadès (estela propera)



- Copieu el títol i digueu de quin llibre és el poema reproduït en l'estela que hi ha a tocar la Torre de Morgadès (podeu consultar els dispositius mòbils).
- Feu-vos una fotografia d'equip davant l'estela, el més artística possible. Un jurat independent triarà les tres millors fotografies fetes en cada control.

9. Font del Desmai

- Digues quin instrument musical hi ha reproduït a l'estela de pedra de la Font del Desmai. En memòria de qui va ser erigida? A quin any?
- Feu-vos una fotografia d'equip davant la font, el més artística possible. Un jurat independent triarà les tres millors fotografies fetes en cada control.



10. Ermita de Sant Jordi

- Jacint Verdaguer va cantar la seva primera missa el 1873 en aquesta ermita. Completeu els buits de paraules i apreneu-vos el fragment del poema de memòria. De quina època penseu que poden datar les pedres ciclòpiques que hi ha?

*La vall hermosa de Vic
planera n'és i rodona,
planera com un diner,
_____ com una mola,
sobretot per qui la veu
des del cim de Puig-ses-lloses
que d'eixa _____ és lo cor
lo botó d'aqueixa roda.*



- Feu-vos una fotografia d'equip davant l'ermita, el més artística possible. Un jurat independent triarà les tres millors fotografies fetes en cada control.

11. Folgueroles (Font de la Ricardera)

- A partir d'aquest moment, us heu de guiar amb el mapa de Folgueroles que conté aquest dossier.
- Completeu el mapa de Folgueroles amb el nom dels diversos punts que hi ha marcats:

- **Punt 1:** Font de la Ricardera
- **Punt 2:**
- **Punt 3:**
- **Punt 4:**
- **Punt 5:**
- **Punt 6:**
- **Punt 7:**
- **Punt 8:** Ermita de la Damunt

- En els punts 3, 4 i 6 completeu la informació que se us demana:
 - **Punt 3:** A què està dedicat el monument? Transcriviu sense errors els versos que s'hi mencionen. Feu-vos una fotografia d'equip davant el monument, el més artística possible. Un jurat independent triarà les tres millors fotografies fetes en cada control.
 - **Punt 4:** Digueu quin número té la casa on probablement va néixer Verdagner. Confegiu el poema en les pissarres que trobareu dins i feu-vos una fotografia d'equip davant el resultat final de l'exercici.
 - **Punt 6:** Quins arbres predominen en el bosquet que envolta el monument verdaguerià? Feu-vos una fotografia d'equip davant el monument, el més artística possible. Un jurat independent triarà les tres millors fotografies fetes en cada control.

12. Ermita de la Damunt



- Què ocupa l'espai de la banda esquerra de l'ermita?
- Cada equip ha de fer una figura gimnàstica amb 3 peus a terra i 2 mans. Feu una fotografia de la figura gimnàstica. Un jurat independent triarà les tres millors fotografies fetes en cada control.

13. Anotacions de ruta